



МУНИЦИПАЛЬНОЕ БЮДЖЕТНОЕ ДОШКОЛЬНОЕ ОБРАЗОВАТЕЛЬНОЕ УЧРЕЖДЕНИЕ "ДЕТСКИЙ САД  
ОБЩЕРАЗВИВАЮЩЕГО ВИДА № 65 "КОСМОНАВТ" МУНИЦИПАЛЬНОГО ОБРАЗОВАНИЯ ГОРОДСКОЙ ОКРУГ  
СИМФЕРОПОЛЬ РЕСПУБЛИКИ КРЫМ

## ***Творческий проект «Вот так чудо - пуговка»***



Подготовила: воспитатель I категории,  
Арутюнян Елена Николаевна



***«Висит, скучает пуговица -  
спокойно ей живётся.  
Не замечают пуговицу пока  
не оторвётся».***

*Роман Сеф*

## Актуальность

В любом возрасте дети любознательны и задают взрослым множество вопросов, особенно о тех вещах, которые им интересны, кажутся для них необычными. Задача взрослого – удовлетворить эту потребность. Но необходимо обращать их внимание и на предметы, которыми пользуемся изо дня в день, ведь они таят в себе много интересного. Так появилась идея моего проекта «Вот так чудо - пуговка».



# Характеристика проекта

**Тип проекта:** творческо-исследовательский

**Предмет исследования:** пуговицы

**Участники проекта:** воспитатель, дети второй младшей группы и родители.

**Образовательная область:** «Познавательное развитие»

**Интеграция:** «Художественно-эстетическое развитие», «Познавательное развитие», «Речевое развитие», «Социально-коммуникативное развитие».

**Продолжительность проекта:** 3 месяца (с декабря 2019г. по март 2020г.)

## Цель проекта



- Формирование у детей представлений о предметах окружающего мира.
- Расширение кругозора посредством познавательно - исследовательской деятельности.

# Задачи

1. Познакомить детей с историей пуговицы, её видами и классификацией, расширить знания детей об окружающем мире.
2. Развивать познавательную, мыслительную активность и творческие способности дошкольников, речь, коммуникативные навыки, мелкую моторику пальцев рук, тактильные ощущения, мышление, воображение, фантазию, творчество.
3. Обогащать сенсорный опыт детей.
4. Пополнить развивающую среду группы по теме проекта.
5. Воспитывать у детей бережное отношение к окружающим предметам.



## Ожидаемый результат

- Повышение уровня познавательных процессов, развитие речи и мелкой моторики рук у детей.
- Совершенствование работы по взаимодействию с родителями.
- Создание коллекции пуговиц в группе.

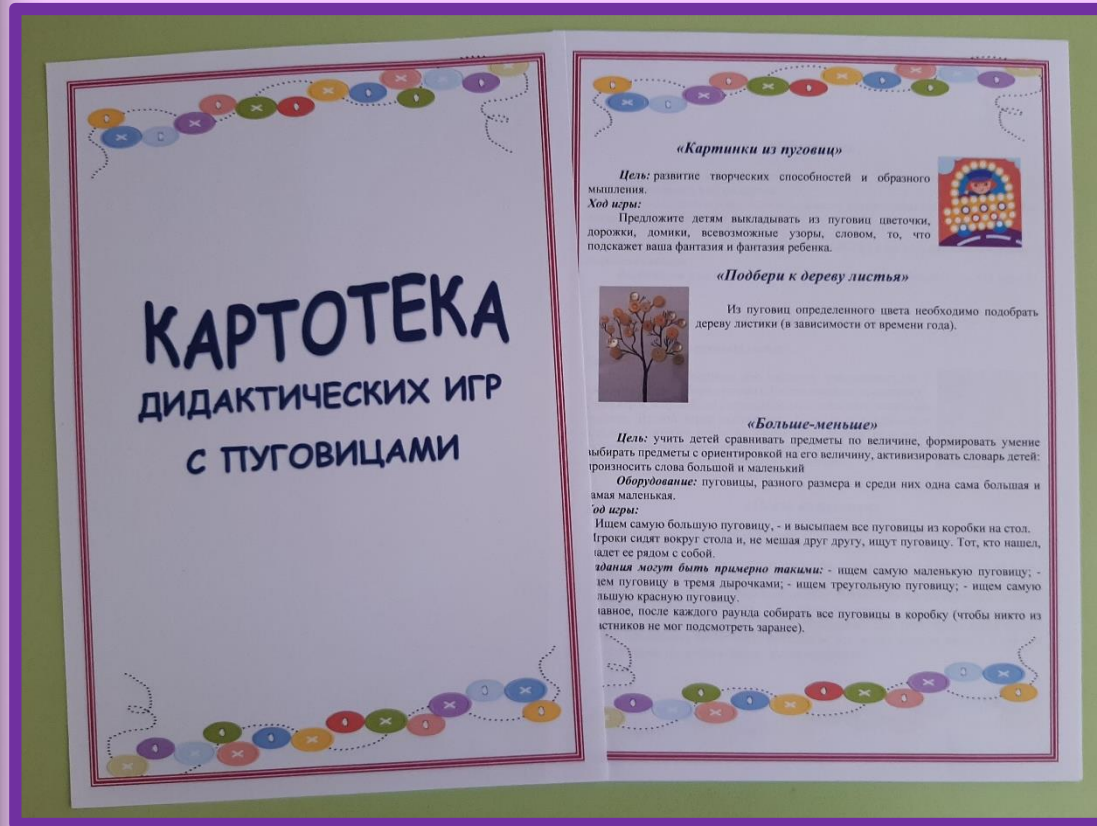


## Подготовительный этап

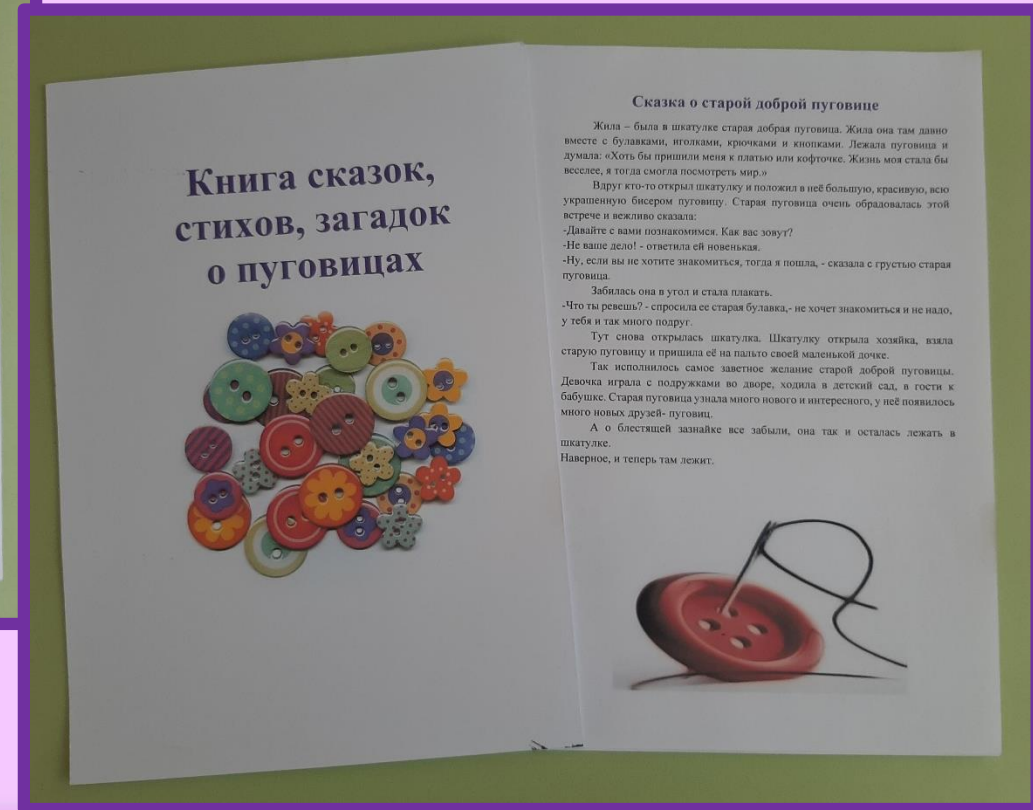
- Постановка цели, задач.
- Изучение и подбор методической литературы.
- Разработка проекта: выбор основных мероприятий, форм работы с детьми и родителями, определение объема и содержания работы для внедрения проекта, формулировка ожидаемых результатов.
- Подбор иллюстративного, художественного материала. Составление конспектов тематических занятий, разработка дидактических игр.
- Совместно с родителями заготовка пуговиц для проекта, изготовление поделок для выставки совместного творчества.



# Картотека дидактических игр



# Книга сказок, стихов, загадок о пуговицах







The slide features a decorative border with a scalloped edge. In the top right corner, there are three buttons: a red one, a yellow one, and a black one. In the bottom left corner, there is a green button. The main content is enclosed in a purple rounded rectangle.

## Основной этап

- образовательная деятельность: «Знакомство с пуговицами», «Эти пуговицы!»; «Нарядим елку»; «Белая шубка для зайца» и др.
- беседа «Для чего нам нужна пуговица», «Чудо пуговица» и др.;
- чтение стихов, сказок, загадок, пословиц о пуговицах;
- исследование и классификация пуговиц для коллекции;
- изготовление дидактических игр «Волшебные дорожки», «Запомни и повтори», «Подбери к дереву листья», «Волшебные дорожки, «Выложи узор»;
- консультации для родителей «Волшебные пуговицы», «Большие возможности маленькой пуговицы», «Развитие мелкой моторики с помощью пуговиц».



# «Белая шубка для зайца»





# "Нарядим елочку"





# Дидактические игры

«Волшебные дорожки»



«Запомни и повтори»



«Подбери к дереву листья»





«Весёлые пуговицы»



«Волшебные дорожки»

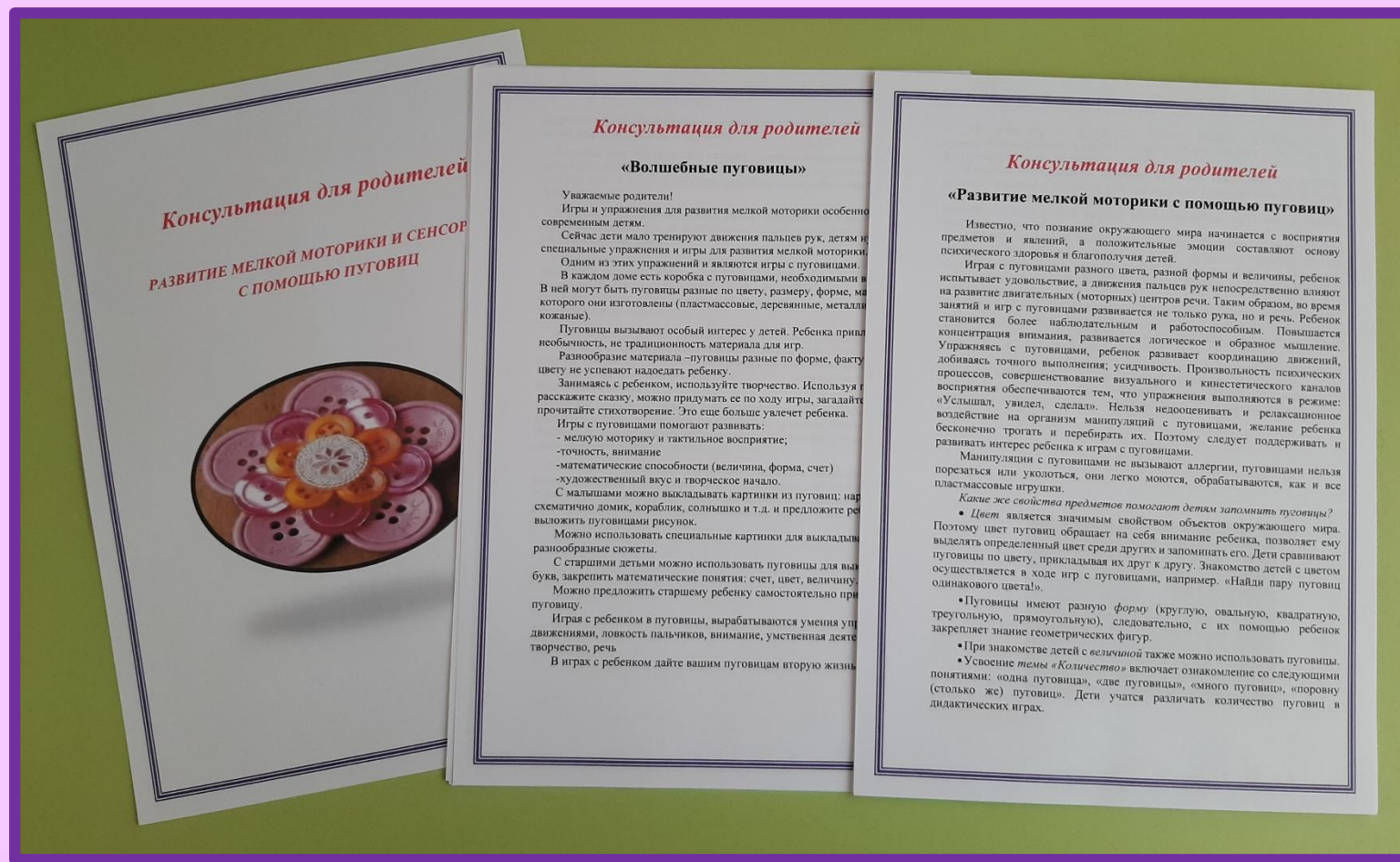


«Выложи узор»





# Консультации для родителей



## Консультация для родителей РАЗВИТИЕ МЕЛКОЙ МОТОРИКИ И СЕНСОР С ПОМОЩЬЮ ПУГОВИЦ



### Консультация для родителей

#### «Волшебные пуговицы»

Уважаемые родители!  
Игры и упражнения для развития мелкой моторики особенно важны для современных детей.  
Сейчас дети мало тренируют движения пальцев рук, детям не хватает специальных упражнений и игр для развития мелкой моторики.  
Одним из этих упражнений и являются игры с пуговицами.  
В каждом доме есть коробка с пуговицами, необходимыми в быту. В ней могут быть пуговицы разные по цвету, размеру, форме, материалу, из которых они изготовлены (пластмассовые, деревянные, металлические, кожаные).

Пуговицы вызывают особый интерес у детей. Ребенку придают необычайность, не традиционность материала для игр.  
Разнообразие материала – пуговицы разные по форме, фактуре, цвету не успевают надоесть ребенку.

Занимаясь с ребенком, используйте творчество. Используя раскраски, можно придумать ее по ходу игры, загадайте ребенку загадки, прочитайте стихотворение. Это еще больше увлечет ребенка.

Игры с пуговицами помогают развивать:  
- мелкую моторику и тактильное восприятие;  
- точность, внимание

- математические способности (величина, форма, счет)  
- художественный вкус и творческое начало.

С малышами можно выкладывать картинки из пуговиц: например, схематично домик, кораблик, солнышко и т.д. и предложить ребенку выложить пуговицами рисунок.

Можно использовать специальные картинки для выкладывания разнообразных сюжетов.

С старшими детьми можно использовать пуговицы для выкладывания букв, закрепить математические понятия: счет, цвет, величину.

Можно предложить старшему ребенку самостоятельно придумать картинку.  
Играя с ребенком с пуговицами, вырабатываются умения управлять движениями, ловкость пальчиков, внимание, умственная деятельность, творчество, речь.

В играх с ребенком дайте вашим пуговицам вторую жизнь.

### Консультация для родителей

#### «Развитие мелкой моторики с помощью пуговиц»

Известно, что познание окружающего мира начинается с восприятия предметов и явлений, а положительные эмоции составляют основу психического здоровья и благополучия детей.

Играя с пуговицами разного цвета, разной формы и величины, ребенок испытывает удовольствие, а движения пальцев рук непосредственно влияют на развитие двигательных (моторных) центров речи. Таким образом, во время занятий и игр с пуговицами развивается не только рука, но и речь. Ребенок становится более наблюдательным и работоспособным. Повышается концентрация внимания, развивается логическое и образное мышление. Упражняясь с пуговицами, ребенок развивает координацию движений, добиваясь точного выполнения; усидчивость. Произвольность психических процессов, совершенствование визуального и кинестетического каналов восприятия обеспечиваются тем, что упражнения выполняются в режиме: «Услышал, увидел, сделал». Нельзя недооценивать и релаксационное бесконечно трогать и перебирать их. Поэтому следует поддерживать и развивать интерес ребенка к играм с пуговицами.

Манипуляции с пуговицами не вызывают аллергии, пуговицами нельзя порезаться или уколоться, они легко моются, обрабатываются, как и все пластмассовые игрушки.

Какие же свойства предметов помогают детям запомнить пуговицы?

• Цвет является значимым свойством объектов окружающего мира. Поэтому цвет пуговицы обращает на себя внимание ребенка, позволяет ему выделять определенный цвет среди других и запоминать его. Дети сравнивают пуговицы по цвету, прикладывая их друг к другу. Знакомство детей с цветом осуществляется в ходе игр с пуговицами, например: «Найди пару пуговицы одинакового цвета!».

• Пуговицы имеют разную форму (круглую, овальную, квадратную, треугольную, прямоугольную), следовательно, с их помощью ребенок закрепляет знание геометрических фигур.

• При знакомстве детей с величиной также можно использовать пуговицы. Успешие темы «Количество» включает ознакомление со следующими понятиями: «одна пуговица», «две пуговицы», «много пуговиц», «поровну (столько же) пуговиц». Дети учатся различать количество пуговиц в дидактических играх.

## Заключительный этап


- Выставка поделок совместного творчества «Пуговичная фантазия».
- Коллекция «Пуговки».







# Коллекция «Пуговки»





Выставка поделок  
совместного творчества  
«Пуговичная  
фантазия»





***«Даже самое странное собирательство не является пустым занятием, поскольку оно обогащает человека, расширяет его кругозор, вырабатывает зоркость, которая позволяет видеть то, чего не видят другие.»***, так сказал писатель ***Леонид Алексеевич Жаданов.***



**Спасибо за внимание!**

