


**Вбр** Задание «Подари подарок Белочке»

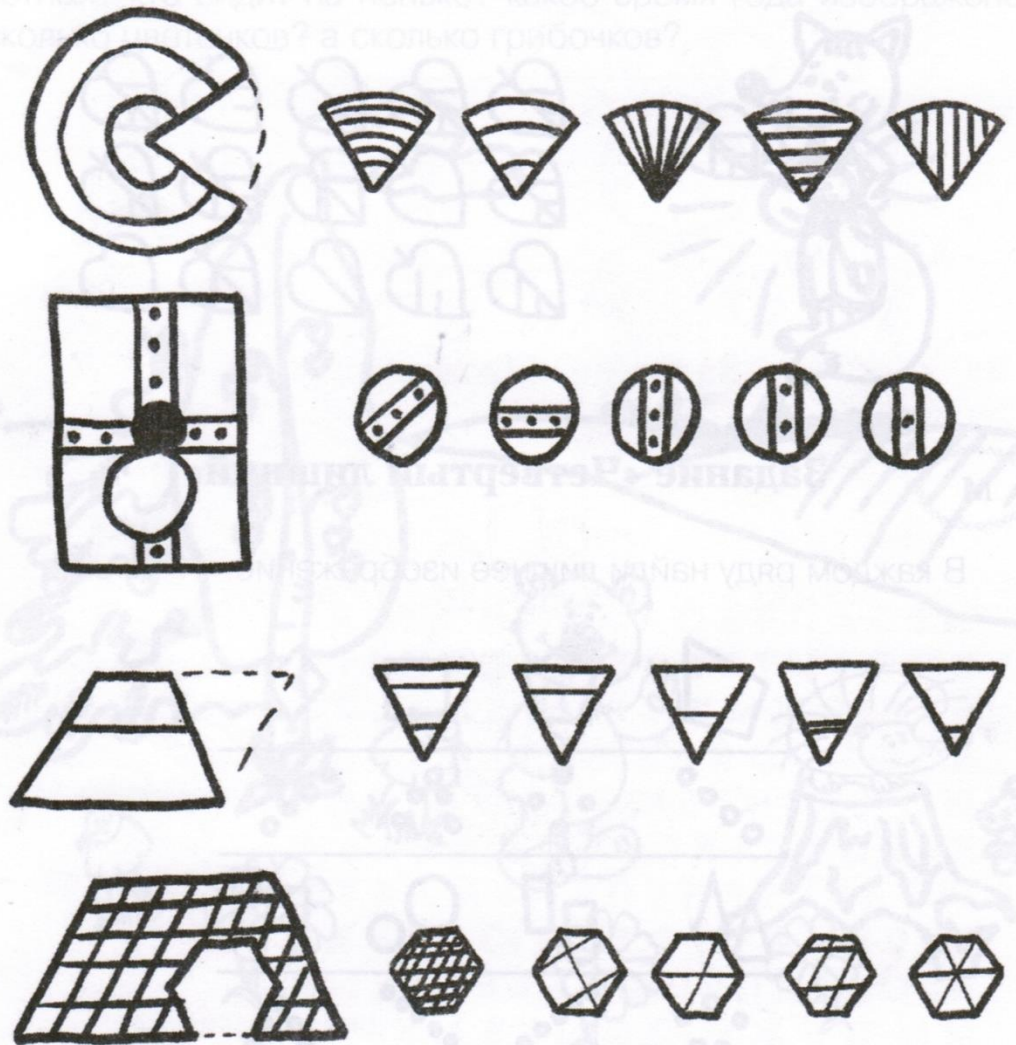
Настало время и нам поздравить Белочку с днем рождения. Преврати фигуры в подарки для Белочки.



**М**

Задание «Коврики»


Проведи линии от ковриков к нужным заплаткам.



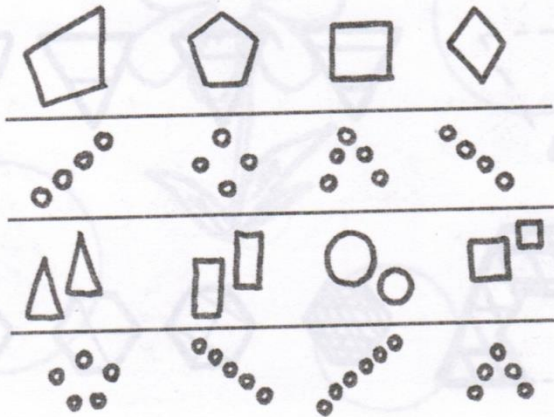
**Вн****Задание «Осенние листья»**

М

Помоги Лисенку выполнить домашнее задание. Дорисуй листочки так, чтобы они стали одинаковыми.


**М****Задание «Четвертый лишний»**

В каждом ряду найди лишнее изображение.

**П****Задание «Запомянай-ка»**

М

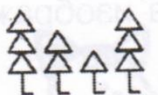
Рассмотри внимательно картинку. А теперь закрой ее и ответь на вопросы: сколько на картинке деревьев? а сколько животных? кто сидит на пеньке? какое время года изображено? сколько цветочков? а сколько грибочков?



М

### Задание «Логические цепочки»


Посмотри внимательно на картинку и продолжи ряд фигур, не нарушая закономерности.



\_\_\_\_\_



\_\_\_\_\_



\_\_\_\_\_



Вн

### Задание «Пятерочка»

Помоги Медвежонку найти все пятерочки. Обведи их в кружок.

Ы В 5 А П 4 Р О Л Д 5 Ж 6 Э Я 5 Я 4  
 Е М О 4 И Т Ь Б А Ю Т 6 Е О Н 1 С В  
 5 Е Ю 2 Ж М Х И 1 О П 3 Е Э Ъ 3 Ъ  
 Я 5 Ф И З О К А 3 М Э 1 Н Р Т 6 Ц 9  
 Ы О Ч 1 Ч Н Г 5 Ю Б 7 Л О П Г 4 Н Е  
 К 4 У Ц 8 И 1 Я С М 5 О Щ 5 Г Ъ Э Ж  
 Щ 7 Л Ь Т 2 Р Н Т П 9 И 8 М А В Т О  
 Г У 2 Н 6 Е Я 4 Ф К Б 9 Ю 3 Е Э Е 5  
 Я Г О 6 Т А П 2 Ш Е 4 Д Ъ Е Ю Щ Н А  
 М Ы Ю 5 Ж Й Ю Ф М Е 5 Е Ж И Ю

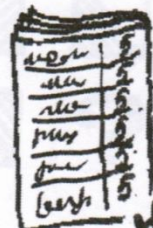
# 5



Э

### Задание «Оценка»

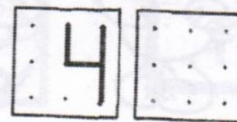
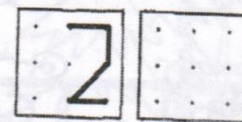
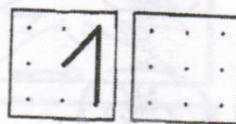
Подумай, какое выражение лиц у медвежонка и зайчонка. Дорисуй им лица.



Вн

### Задание «Графический диктант»

Нарисуй по точкам школьные оценки.



Вн

### Задание «Медвежата»

Сделай всех медвежат одинаковыми.



М

### Задание «Логический квадрат»

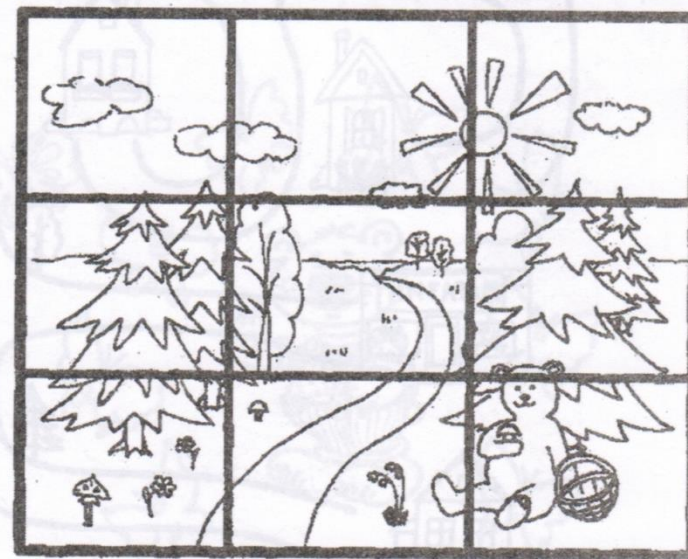
Найди и поставь подходящую фигуру вместо знака вопроса.



М

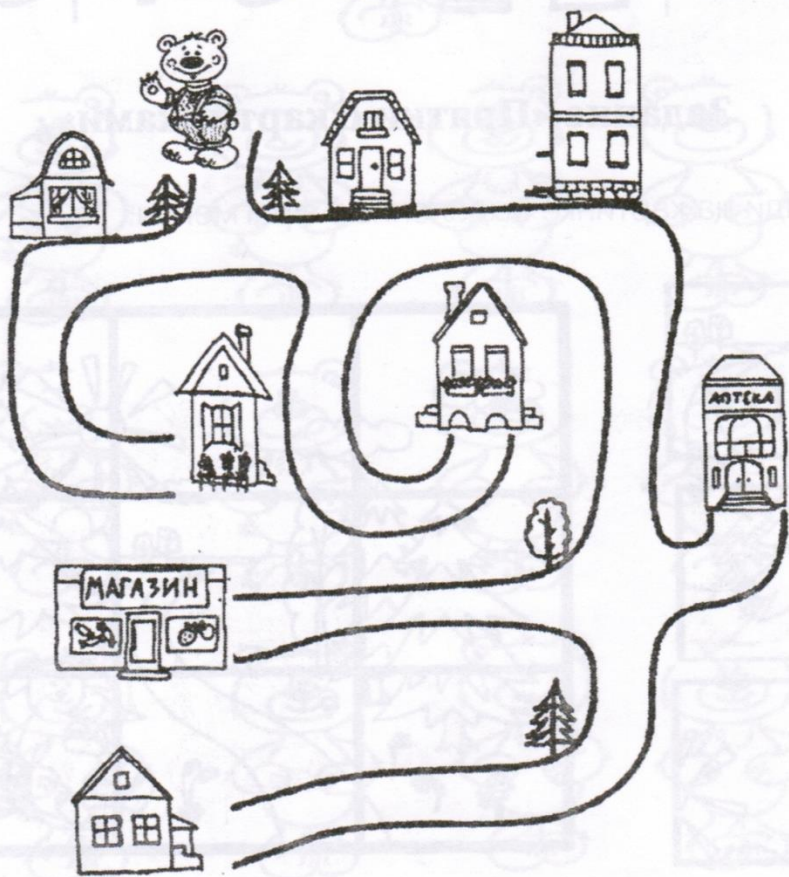
### Задание «Прятки с картинками»

Найди на картинке выделенные фрагменты.


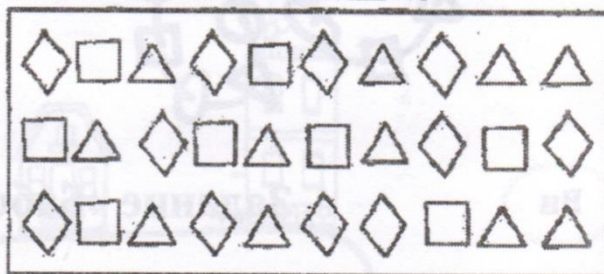



**Вн****В****Задание «Право — лево»**

Лисенок объяснил Мишке дорогу от дома до магазина. А Мишка почему-то вместо магазина попал в аптеку. Где ошибся Мишка? Лисенок сказал ему следующее: «Сначала идешь прямо до елочки, поворачиваешь налево и идешь до двухэтажного домика, затем поворачиваешь направо, идешь до березки, далее поворачиваешь налево — вот и магазин».


**Вн****Задание «Прятки»**

Найди выделенные фрагменты и обведи их.



**М****Задание «Логические цепочки»**

Посмотри внимательно на картинку-образец слева и нарисуй на правой шнурочке такой же ряд фигур, не нарушая закономерности.

**Вн****Задание «Бабочка»**

Лисенок срисовал у Медвежонка бабочку. Найди ее и раскрась.

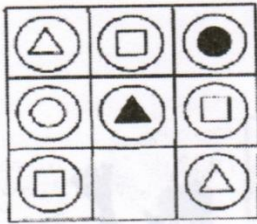
**М****Задание «Последовательные картинки»**

Из этих картинок можно составить рассказ. Цифрами укажи порядок событий.


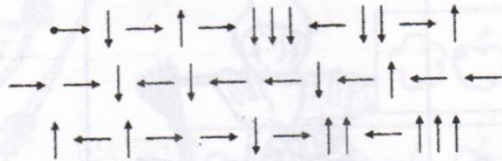


**М****Задание «Логический квадрат»**


Догадайся, что должно быть в квадрате, и дорисуй.

**М****Вн****Задание «Графический диктант»**

Посмотри на стрелочки. Они тебе подскажут, сколько клеточек и в каком направлении нужно пройти. Начинай свой путь от точки.

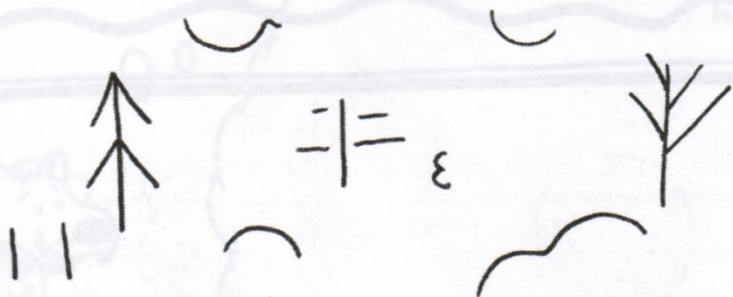
**М****Задание «Найди лишнее»**

Найди на каждой полочке лишний предмет. Объясни свой выбор.

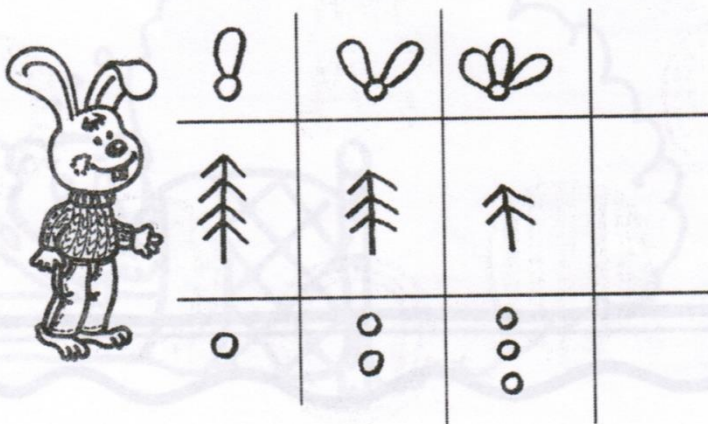


**Вбр****Задание «Прогулка по лесу»**


Для здоровья полезны прогулки на свежем воздухе. Хочешь совершить прогулку по лесу? Тогда дорисуй изображение так, чтобы получилась картинка леса.

**М****Задание «Логический ряд»**

Подумай и нарисуй в каждом ряду в пустом квадрате следующую картинку.

**П****Задание «Угощение»**


Помоги Волчонку приготовить угощение для друзей. В течение 10 секунд смотри на картинку и запоминай, какой фрукт лежит в каждой тарелке. А теперь закрой верхнюю часть картинки ладошкой. Вспомни, какой фрукт лежал в каждой тарелке, и нарисуй его.




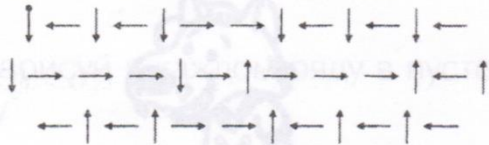


**Вн****Задание «Внимание! Внимание!»**

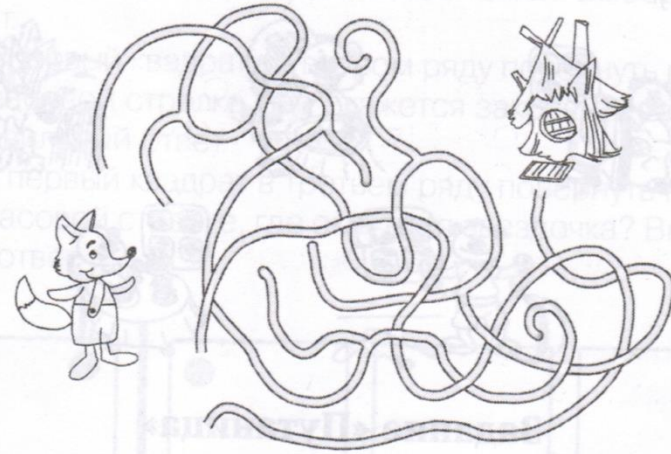
Подчеркни все круги, зачеркни все треугольники.

**Вн****Задание «Графический диктант»**


Посмотри на стрелочки. Они тебе подскажут, сколько клеточек и в каком направлении нужно пройти. Начинай свой путь от точки.

**Вн****Задание «Лабиринт»**

По какой дорожке Лисенок сможет добраться до дома?


**М****Задание «Логический квадрат»**

Расставь все предметы по квадратам так, чтобы в каждой строке и в каждом столбике был только один из них.



**М****Вбр****Задание «Говорящие рисунки»**

Расскажи историю по картинкам. Придумай название своему рассказу.

**Вн****Задание «Путаница»**

Сколько животных спрятано на картинке? Найди самое медлительное животное и раскрась его.

**П****Задание «Лесная больница»**

Внимательно послушай стихотворение и постарайся ответить на все вопросы.

Как называется стихотворение? Кто сообщил об открытии больницы? Назови всех животных, которые посетили лесную больницу. С какой целью они пришли к доктору? О каких эмоциях идет речь в конце стихотворения?


**Лесная больница**

Сообщила нам синица,  
 Что работает больница!  
 Если вдруг ты заболеешь,  
 Приходи — не пожалеешь!  
 Под высокою сосной  
 Собрался народ лесной:  
 Еж, Волчонок, Медвежонок,  
 Белка, Зайчик и Лисенок.  
 Мы прививки не боимся,  
 Робостью не отличимся!

М

### Задание «Найди группы»


Раздели предметы на группы.



М

### Задание «Логический квадрат»

Догадайся, какая кошка должна быть вместо знака вопроса.



Вн

### Задание «Прятки»


Помоги Кошечке найти две одинаковые фигуры.



Вн

### Задание «Рыбки»

Дорисуй рыбок так, чтобы все они были одинаковыми.




М

Вн

### Задание «Противоположности»

Найди картинки с противоположными действиями и соедини их линиями.



М

### Задание «Логическая загадка»

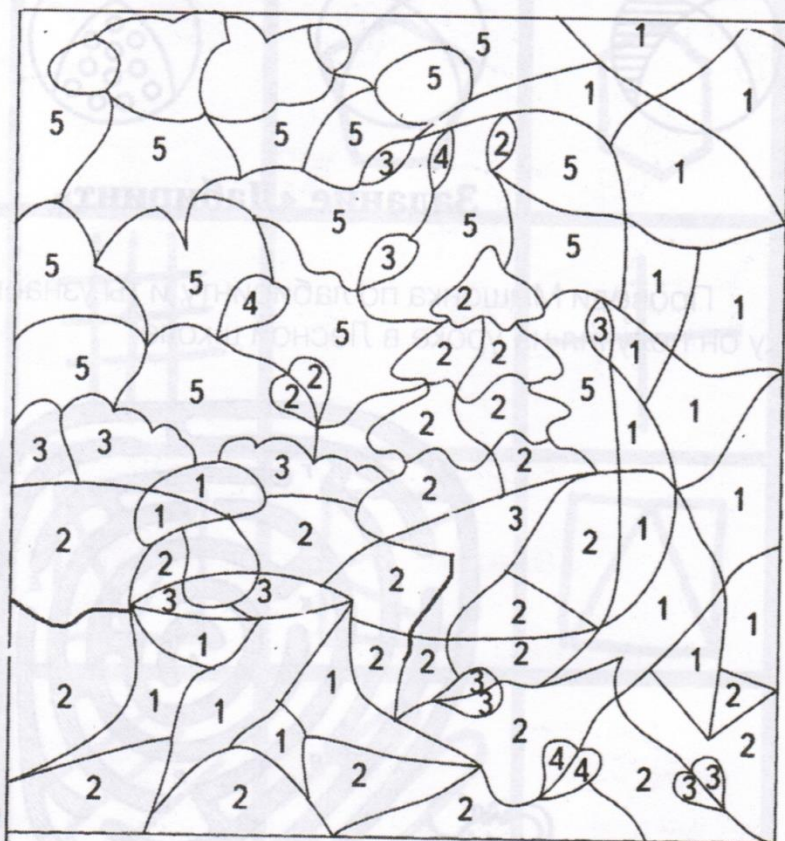
Зайчата соревновались в беге: Пушок прибежал быстрее, чем Ушастик, а Ушастик быстрее, чем Яшка. Кто из зайчат прибежал первым, а кто последним?



Вн

### Задание «Удивительный лес»

Раскрась рисунок по цифрам, и ты узнаешь, какую картинку нарисовал Зайчонок.



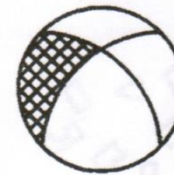
- |                |             |
|----------------|-------------|
| 1 - коричневым | 4 - красным |
| 2 - зелёным    | 5 - голубым |
| 3 - жёлтым     |             |



Вн

### Задание «Мячики»

Дорисуй все мячики так, чтобы они были одинаковыми.



### Задание «Лабиринт»

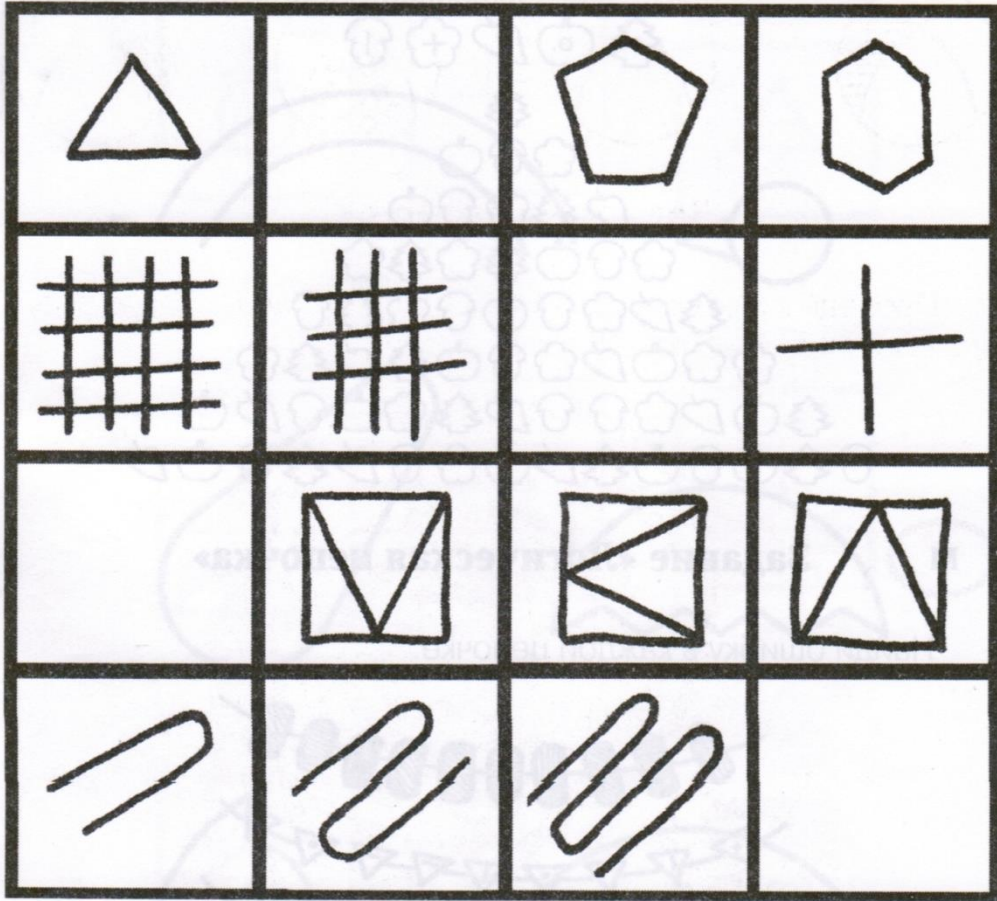
Проведи Мышонка по лабиринту, и ты узнаешь, какую оценку он получил на уроке в Лесной школе.



М

## Задание «Логический ряд»

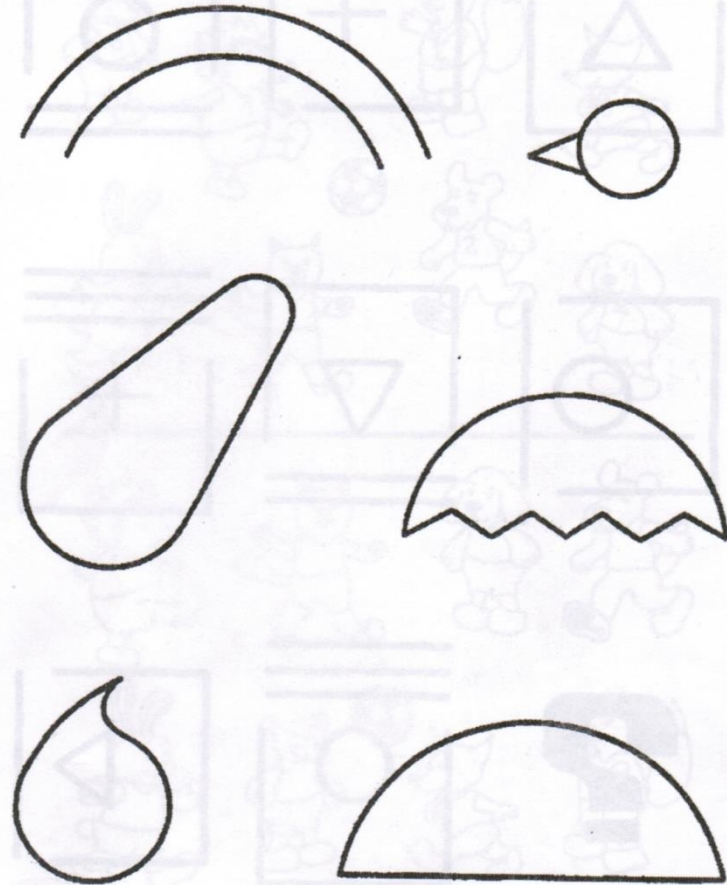
Подумай и нарисуй в пустых клетках пропущенные фигуры.



Вбр

## Задание «Фантазеры»


Посмотри внимательно, на что похожа каждая фигурка? Назови несколько вариантов, а потом можешь ее дорисовать так, как ты себе это представляешь.



М

### Задание «Логический квадрат»

Догадайся, какая фигура должна быть вместо знака вопроса.



П

### Задание «Футбол»

Запомни номер на футболке у каждого игрока на верхней картинке. А теперь закрой ее и напиши на картинке внизу каждому игроку его номер.



**Вн****Э****Задание «Азбука эмоций»**

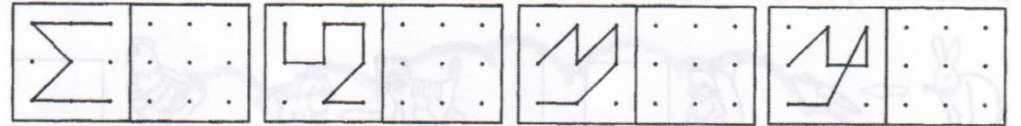
Соедини портреты Медвежонка от самого грустного до самого веселого.

**Вн****Задание «Внимание! Внимание!»**

Все буквы подчеркни, а цифры обведи в кружок.

**П****Вн****Задание «Парные фигуры»**

Нарисуй фигуры по точкам.

**М****Задание «Найди лишнее»**


Найди лишнее в каждом ряду.






**М****Задание «Аналогии»**

Выбери подходящий предмет, который должен быть изображен в пустом квадрате. Объясни свой выбор.

**Вн****Задание «Лабиринт»**

Помоги Зайчонку добраться до морковки.

**Вбр****Задание «Мальчики и девочки»**

Пофантазируй и нарисуй девочек и мальчиков в виде конфет, различных игрушек, всевозможных предметов.



М

### Задание «Дорисуй-ка!»

Дорисуй ученикам лесной школы недостающие детали.



П

### Задание «Домики»


Посмотри на левую картинку. Запомни, кто из животных в каком домике спрятался. Закрой ладошкой левую картинку, а на правой проведи стрелочку от каждого животного к его домику.



Вн

### Задание «Графический диктант»

Дорисуй узор по клеткам.



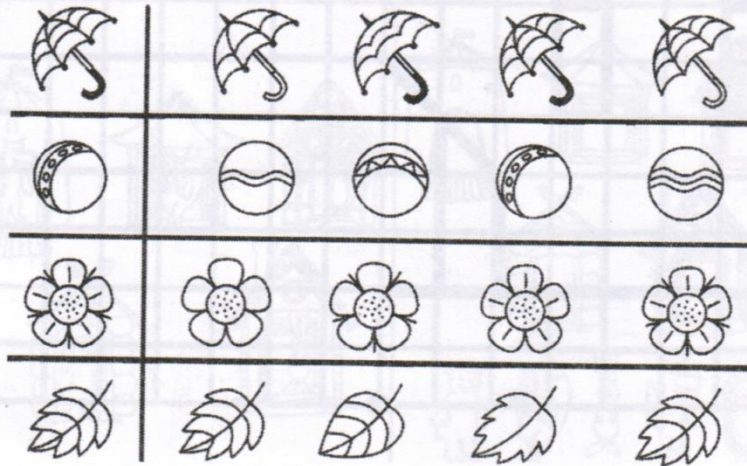
**М****Задание «Умозаключение»**

Подбери подходящее слово в каждом ряду.

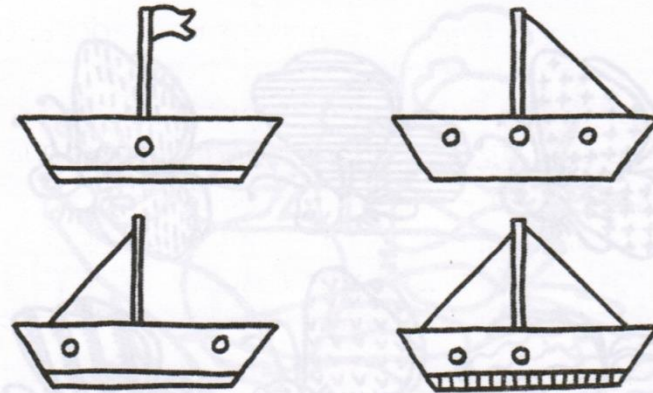
Дерево — ствол. Цветок — лепесток, стебель, бабочка.  
 Автобус — транспорт. Яблоко — фрукт, сад, дерево.  
 Лето — вода. Зима — ветер, берег, лед.  
 Хлеб — пекарь. Дом — дверь, город, строитель.  
 Чай — сахар. Суп — тарелка, соль, вода.  
 Пальто — пуговица. Ботинок — магазин, нога, шнурок.  
 Рыба — чешуя. Кошка — хвост, молоко, шерсть.  
 Помидор — красный. Огурец — белый, овощ, зеленый.

**Вн****Задание «Двойняшки»**

Найди в каждом ряду точно такой же мячик, зонтик, чашку, цветочек, листочек, как в левом столбике.

**Вн****Задание «Кораблики»**

Сделай все кораблики одинаковыми.

**М****Задание «Рабочие инструменты»**

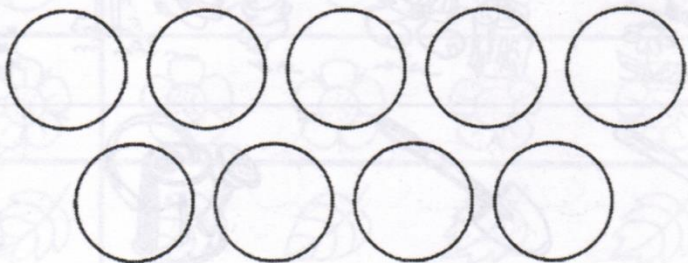

Подбери инструмент для каждого вида деятельности.



П

### Задание «Запоминай-ка»


Запомни узоры на крыльях бабочек и нарисуй их в кружочках ниже.



Вн

### Задание «Путаница»

Найди и обведи на рисунке любимые овощи Зайчонка.



Вн

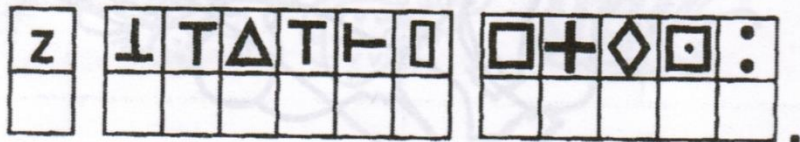
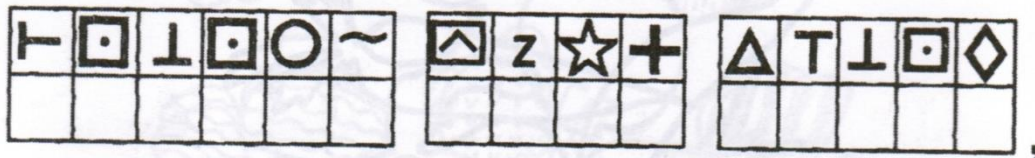
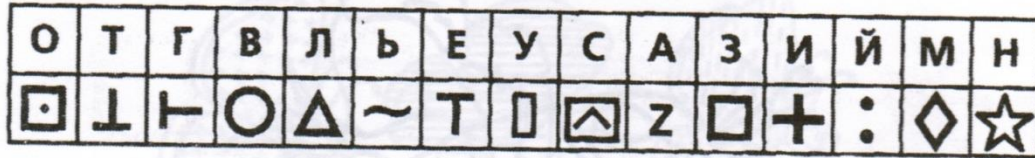
### Задание «Бабочки»

Сделай всех бабочек одинаковыми.




**Вн****Задание «Тайное послание»**


Расшифруй пословицу. Впиши в пустые клеточки соответствующие буквы и прочитай, что получилось.

**Вн****Задание «Коврик»**

Нарисуй вторую половину коврика, чтобы его хватило на всех.

**М****Вн****Задание «Парочки»**


Найди пару каждому предмету. Соедини их линией.



М

### Задание «Четвертый лишний»


Найди лишнюю фигуру. Объясни свой выбор.




М

### Задание «Дорисуй-ка»

Дорисуй вторую половинку картинки.



Подбери каждому животному соответствующую маску.




Какой дорогой учитель Еж доберется до лесной школы?



### Задание «Кроссворд»

Разгадай кроссворд.



### Задание «Фантазеры»

Нарисуй то, что ты представляешь, когда думаешь о школе.

